É. Ø40mm védőcső szolgáltatói beállásnak

É. Ø90/75mm csőfelállás (1×Ø32/25mm béléscsővel) (2.sz. kandeláber alapjában)

Vízvezeték keresztezése

É. A-02
É. Ø400mm csőakna (műanyag)

É. Ø90/75mm csőfelállás (1×Ø32/25mm béléscsővel) (15.sz. kandeláber alapjában)

É. A-01
É. K1 típusú akna

É. beton alap 0,8×0,8m, h=-0,6m
É. Ø110/94mm csőfelállás (5×Ø32/25mm béléscsővel)

É. A-03
É. Ø400mm csőakna (műanyag)

É. Ø90/75mm csőfelállás (1×Ø32/25mm béléscsővel) (5.sz. kandeláber alapjában)

Gázvezeték keresztezése

É. Ø90/75mm csőfelállás (1×Ø32/25mm béléscsővel) (14.sz. kandeláber alapjában)

Vízvezeték keresztezése

É. Ø90/75mm csőfelállás (1×Ø32/25mm béléscsővel) okospad számára

Hírközl. földkábel keresztezése

É. Ø90/75mm csőfelállás (1×Ø32/25mm béléscsővel) (12.sz. kandeláber alapjában)

É. A-05
É. Ø400mm csőakna (műanyag)

Hírközl. földkábel keresztezése

É. Ø90/75mm csőfelállás (1×Ø32/25mm béléscsővel) (9.sz. kandeláber alapjában)

É. A-04
É. Ø400mm csőakna (műanyag)

É. Ø90/75mm csőfelállás (1×Ø32/25mm béléscsővel) (16.sz. kandeláber alapjában)

Hírközl. földkábel keresztezése

Hírközl. földkábel keresztezése

Gázvezeték keresztezése

Köztársaság tér

Egészségház

JELMAGYARÁZAT:

—	K1 TÍPUSÚ BETON KÁBELAKNA
⊖	Ø400mm MŰANYAG CSŐAKNA
———	ALÉPÍTMÉNY Ø40/32, 90/75 110/94
É., B., M.	ÉPÍTENDŐ, BONTANDÓ, MEGLÉVŐ

KÖZMŰVEK:

—·—·—	ERŐSÁRAMÚ FÖLDKÁBEL (KIF) *KÜLÖN TERVBEN TERVEZETT*
—··—··—	ERŐSÁRAMÚ FÖLDKÁBEL (TRÉVILÁGÍTÁS) *KÜLÖN TERVBEN TERVEZETT*
—•—	ERŐSÁRAMÚ LÉGVEZETÉK (E.ON)
MTL	HÍRKÖZL. LÉGVEZETÉK (TELEKOM)
DIGI	HÍRKÖZL. LÉGVEZETÉK (DIGI)
G	GÁZVEZETÉK (E.ON)
V	VÍZVEZETÉK

További megjegyzések:
Az erősáramú kábelezéstől az MSZ EN 50147 szerinti védőtávolságokat be kell tartani!
Kivitelezés előtt a többi szakági kivitelezővel az esetleges változásokat egyeztetni kell!
A WiFi AP-k pontos helyét RF mérésekkel kell meghatározni!

A nyomvonalépítésnél a következő belső keresztmetszetekkel kell számolni:
Haszoncsövezés: 1-2 kábel esetén legalább 25 mm
3-4 kábel esetén legalább 32 mm
5-6 kábel esetén legalább 40 mm

A-A metszet

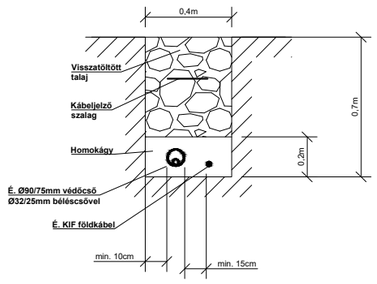

B-B metszet

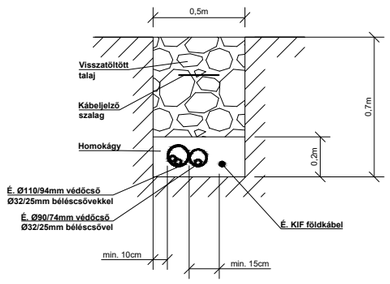

C-C metszet

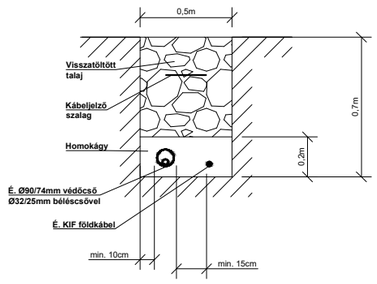

TG NetCom Kft.
7630 Pécs, Francia u. 1.
Tel: +36 72 511 523 Fax: +36 72 511 524
E-mail: info@tgnetcom.hu Web: tgnetcom.hu

Jelen tervdokumentáció szerzői jogvédelem alatt áll. Felhasználása kizárólag a vonatkozó épületnél megengedett. Jogosulatlan felhasználása, más személynek történő átadása, mindennemű másolása és sokszorosítása csak a tervező előzetes hozzájárulásával történhet. A dokumentáció nem használható fel alternatív műszaki megoldások pályázati kidolgozásához!

Tárgy: SELLYE, "KISPARK" ÉS KÖRNYEZETÉNEK FEJLESZTÉSE CÍMŰ (TOP-PLUSZ-1.2.1-21-BA1-2022-00035 AZONOSÍTÓSZÁMÚ) BERUHÁZÁSHOZ KAPCSOLÓDÓ GYENGEÁRAMÚ RENDSZEREK

GYENGEÁRAMÚ KIVITELI TERV

Építtető: SELLYE VÁROS ÖNKORMÁNYZAT 7960 SELLYE, DÓZSA GY. U. 1.

Rajz megnevezése: ALÉPÍTMÉNY HELYSZÍNRAJZ

Munkaszám: 2022/GY-096

Dátum: 2023.06.20.

Tervezte: GUNGL PÉTER HI-V-02-1015, HI-VN-02-1015

Rajzolta: KÉTYI TAMÁS

Rajzszám: GY-HK-01

Méretarány: M=1:500

Rajzlap mérete: A3 420×297mm